

Medence téliesítése

Az úszómedencék téliesítésére azért van szükség, hogy:

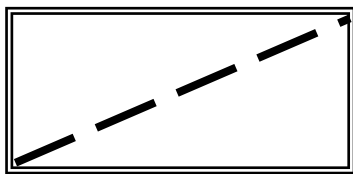
- *Megóvjuk a medencetestet a károsodásoktól (repedések, hidegburkolatok felfagyása, fólia kikeményedése, stb.)*
- *Megelőzzük a vízbevezető-elvezető elemek, csövek és idomok szétfagyását.*
- *Megóvjuk a vízgépészeti berendezéseket a fagy és pára által okozott károsodásoktól*

Ennek érdekében a következő lépéseket kell megtennünk:

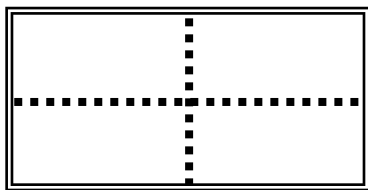
1. Téliesítő folyadékot kell a medence vizébe keverni. A keveréshez a szűrőforgató berendezést lehet használni.
2. A vízszintet süllyesztett víztükör esetén a fölöző beömlő nyílásának alsó éle, feszített víztükör esetén a bukóél alá kell csökkenteni mintegy 10 cm-rel. Süllyesztett víztükör esetén a fölöző szívóvezetékébe célszerű polifoamot tenni (szigetelő csőhéjt) ezzel védendő a cső szétfagyása. Feszített víztükör medencéknél a kiegyenlítő tározót le kell üríteni.
3. Az oldalsó illetve az 1 m-nél nem mélyebben fekvő fenéklemezben levő befűvőkat le kell dugózni, és a gépház felőli oldalon a hollandik megbontásával le kell üríteni a csőrendszert. Amennyiben építéskor nem lett biztosítva a csőrendszer lejtése a gépház felé, akkor a vízszintet a befűvők alá kell csökkenteni, ezáltal a csőrendszerből a víz a medencébe fog leürülni. Ledugózás után ismételten fel kell tölteni a medencét az 1. pontban meghatározott szintig. Használjunk minden esetben O gyűrűs dugókat.
4. Ki kell venni a medencéből a létrát.
5. Ha van víz alatti világítás, akkor a lámpatestet ki kell venni, és vagy ki kell a partra helyezni, vagy lesúlyozva a medence aljára kell süllyeszteni. A lámpa beépítő testébe – amennyiben ez a fagyhatár felett helyezkedik el a vízszint leengedése után – polifoammal kell kibélelni
6. Be kell helyezni a medencébe a fagytesteket. A fagytesteket egymáshoz és a medence parthoz is rögzíteni kell. Az egymáshoz való rögzítést gyorsan és hatékonyan a villanszerelésben használatos gyorskötegelővel lehet elérni. A medenceparthoz való rögzítéshez megfelelő kötelet kell alkalmazni.



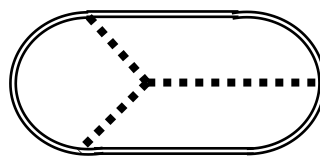
A fagytestek elhelyezését a következő ábrák tartalmazzák:



Kis méretű medencék



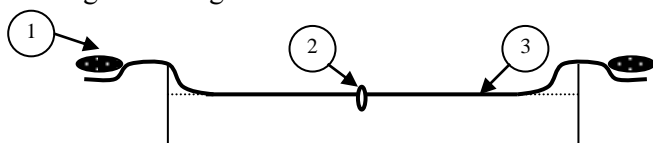
Nagy méretű medencék



Ovális medencék

7. Téli takaróval le kell takarni a medencét (a takaró ne legyen fényáteresztő), majd a takarót rögzíteni kell a medenceparton.

A rögzítést a legcélszerűbb vízzsákok alkalmazásával elvégezni.



1. Vízzsák
2. fagytest
3. téli takaró



A téli takarót természetesen gurtnis-rugós rögzítéssel is pozícionálni lehet.



8. A gépházban a következőket kell elvégezni:

- a. Le kell üríteni a vizet a szűrőtartályból
- b. Le kell szerelni a szivattyút és ha van, az elektromos fűtőberendezést, és lehetőség szerint meleg, száraz helyre kell vinni tárolás céljából. A vizet természetesen ezekből is le kell üríteni.
- c. Ha van vegyszeradagoló (csőbe építhető vagy automata) az adagolóból és csőrendszerből le kell üríteni a vegyszert és a tömény vegyszeres uszodavizet.
- d. Az ellenáramoltató berendezés főegységét le kell szerelni és ugyancsak meleg, száraz helyen kell tárolni. A beépítő testbe polifoamot kell elhelyezni, mely a jégnyomást átveszi. Szerencsésebb, ha a vízszintet - ellenáramoltató esetében - a beépítő test szintje alá engedjük.
- e. A gépházat áramtalanítani kell